



«Направления работы педагога-психолога с участниками образовательного процесса в дистанционном режиме»»

**Мазурова Е.В., заведующий
отделом ППМС-помощи и реализации
дополнительных общеобразовательных программ
Алтайского краевого центра ППМС- помощи**

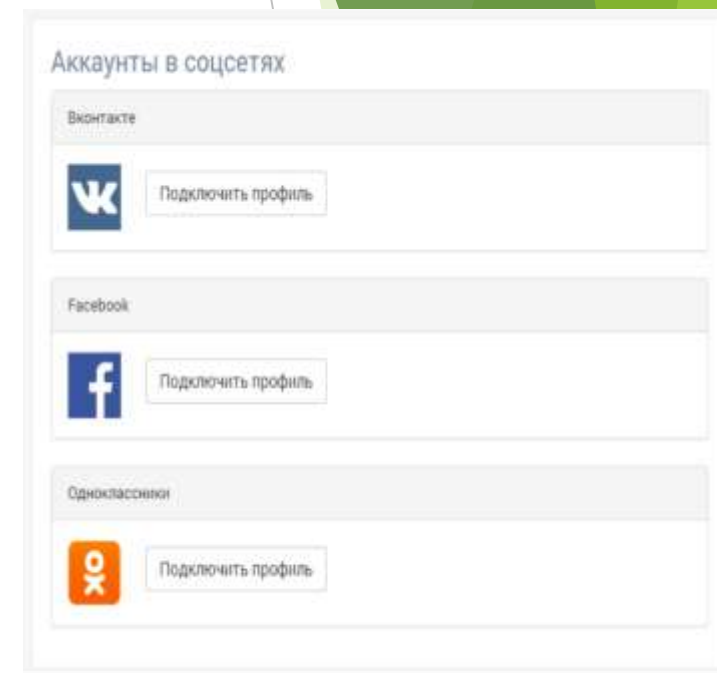
ДИСТАНЦИОННОЕ КОНСУЛЬТИРОВАНИЕ (в домашних условиях)



Педагоги-психологи образовательных организаций могут создать специальные аккаунты в социальных сетях, где размещать ответы на самые актуальные вопросы школьников и родителей.



Педагоги-психологи образовательных организаций могут использовать родительские и детские группы, создаваемые классными руководителями, где размещать ответы на самые актуальные вопросы, полезные советы, рекомендации





8-800-2000-122



**ТЕЛЕФОН
ДОВЕРИЯ**

ДЛЯ ДЕТЕЙ, ПОДРОСТКОВ
И ИХ РОДИТЕЛЕЙ

Психологическая помощь

бесплатно • анонимно • круглосуточно

8-800-2000-122



Телефон доверия
в социальных сетях



Мобильное
приложение



Детский телефон доверия 8-800-2000-122 создан для оказания психологической помощи детям, подросткам и их родителям в трудных жизненных ситуациях. С 2010 года он принял уже более 9 млн звонков. Звонок бесплатный и анонимный.

<https://telefon-doveria.ru/>



Телефон доверия
в социальных сетях



Мобильное
приложение



АЛТАЙСКИЙ КРАЙ | КРУГЛОСУТОЧНО | АНОНИМНО | 8-800-2000-122 | БЕСПЛАТНО

Вопросы по работе Телефона доверия (офлайн-чат с психологом)

АЛТАЙСКИЙ КРАЙ | КРУГЛОСУТОЧНО | АНОНИМНО | 8-800-2000-122 | БЕСПЛАТНО



02.04.2020 ЛАЙФХАКИ ВЕГЕТАРИАНСТВО ДЛЯ ПОДРОСТКОВ: ДАТЬ МОДЕ ИЛИ ЗДОРОВЫЙ ОБРАЗ ЖИЗНИ

31.03.2020 КАРАНТИН — ВРЕМЯ ДЛЯ СЕБЯ? Покажи друзьям телефона доверия 8800 2000 122 проанализируй вопросы...

26.03.2020 КАК СПРАВИТЬСЯ С УЗВНОСТЬЮ К ПАРНО ИЛИ ДЕВУШКЕ? Провести — словесно и телесно...

24.03.2020 ПЕРВОЕ ВПЕЧАТЛЕНИЕ — КАКИХ ОШИБОК МОЖНО ИЗБЕЖАТЬ? После удачного знакомства...

19.03.2020 КАК ПРОСТИТЬ СЕБЯ: ПСИХОЛОГИЧЕСКИЕ ТЕХНИКИ Освобождение — эмоциональная часть...

Вопросы по работе Телефона доверия (офлайн-чат с психологом)

ДИСТАНЦИОННОЕ КОНСУЛЬТИРОВАНИЕ



Алтайский краевой центр
психолого-педагогической и
медико-социальной помощи

<http://www.ppms22.ru/>

Запись на скайп консультацию:

ЦПМПК

Семья+

Отдел ПП-помощи

[Инструкция пользователя](#)

Телефонное консультирование



Скайп-консультирование



Консультационные площадки



ОБРАЗОВАНИЕ

РЕГИОНАЛЬНЫЙ ПРОЕКТ
«ПОДДЕРЖКА СЕМЕЙ,
ИМЕЮЩИХ ДЕТЕЙ,
В АЛТАЙСКОМ КРАЕ»

[Запись на консультацию](#)

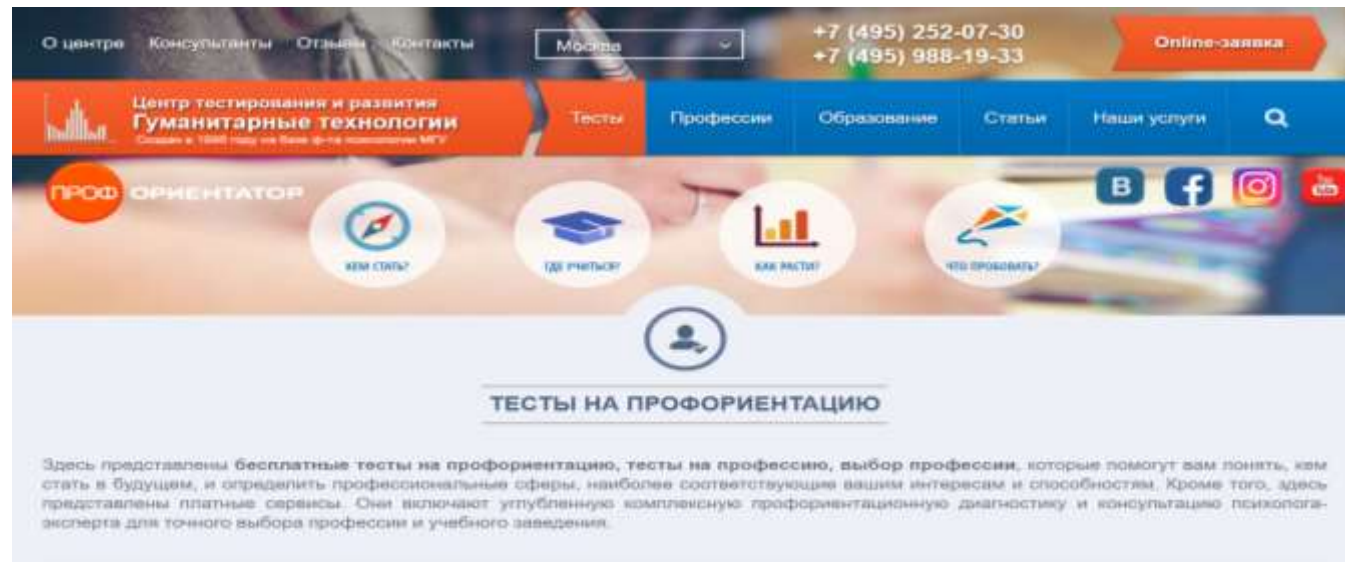
[Отзывы о консультациях](#)

[► Список консультационных площадок](#)


ДИСТАНЦИОННАЯ ПРОФДИАГНОСТИКА И ПРОФКОНСУЛЬТИРОВАНИЕ



На сайте **Центра тестирования и развития «Гуманитарные технологии»** школьники 8-11 классов могут пройти бесплатные тесты на профориентацию и тесты способностей: <https://proforientator.ru/tests>



А также познакомиться с описаниями профессий, которые включают: требования к профессиям, перечень вузов (где получить профессию), обязательные для поступления ЕГЭ, коды специальностей образования, отрасли, связанные с профессией (где можно работать), типичные обязанности специалистов данных профессий, уровень заработной платы, востребованность профессии сейчас и в будущем и т.д.



Резапкина Галина Владимировна

М К МЕТОДИЧЕСКИЙ КАБИНЕТ ПРОФОРИЕНТАЦИИ

31 Марта, 2020 года

Логин:

Пароль:

Вход

Сайт психолога-профконсультанта Галины Резапкиной - путеводитель молодёжи в выборе профессии

[Регистрация](#) [Забыли пароль?](#)

<http://metodkabi.net.ru/>

- Главная
- Самостоятельный выбор профессии
- Предпрофильная подготовка
- Обучение методам профориентационной работы
- Видео, книги, статьи
- Самодиагностика
- Вопросы, отзывы, пожелания
- Контактная информация
- Новости
- Карта сайта
- Общая статистика

Тема дня

Школа Жизни.ru
Психологический портал

Я – автор статей

Опубликовано 45 моих статей

САМОСТОЯТЕЛЬНЫЙ ВЫБОР ПРОФЕССИИ

Стратегия выбора профессии

- [Слагаемые успеха](#)
- [Интересы и склонности](#)
- [Способности и профессиональная пригодность](#)
- [Рынок труда](#)
- [Ошибки в выборе профессии](#)

Самодиагностика

- [«Профиль»](#)
- [«Тип мышления»](#)
- [«Эрудит»](#)
- [Тест эмоций](#)
- [Определение темперамента](#)
- ["Социальный интеллект"](#)
- [Определение типа будущей профессии](#)
- [Определение профессиональных склонностей](#)
- [Определение профессионального типа личности](#)
- [Матрица профессионального выбора для поступающих в ВУЗ](#)
- [Он-лайн тестирование к занятиям по программе "Диагностика и развитие мотивационно-потребностной и ценностно-смысловой сферы подростков"](#)
- [Бланки и тексты опросников для скачивания](#)

Словарь профессий

Профессия и здоровье

Образование и карьера

- [Пути получения профессии](#)
- [Матрица выбора профессии](#)
- [Ступени высшего профессионального образования](#)
- [Матрица профессионального выбора для поступающих в ВУЗ](#)





ПРОФДИАГНОСТИКА

ПРОФИОРИЕНТАЦИОННЫЙ
ПОРТАЛ

БИЛЕТ • В
БУДУЩЕЕ

<https://site.bilet.worldskills.ru/>

Настройка Главная Профессии Видеокурсы О проекте Галерея Войти

Что делают люди разных профессий?

Видеокурсы

Пройди видеокурсы и ты поймешь как самостоятельно принимать решения и определить свое будущее.

6-8 класс 9-11 класс

- ТВОРЧЕСКОЕ МЫШЛЕНИЕ И КРЕАТИВНОСТЬ
- КУРС ПО СТРЕССО-УСТОЙЧИВОСТИ
- активация Windows РАБОТА С ИНФОРМАЦИЕЙ

«Билет в будущее» поможет понять, как выбрать профессию. Такую, чтобы в будущем работа приносила тебе не только деньги, но и удовольствие. Как это работает:



Онлайн-диагностика

Первый, диагностический этап, который поможет понять тебе твои сильные стороны и интересы.

Тесты

Как выбрать профессию, чтобы в будущем любить свою работу? Эти тесты помогут тебе определить твои способности.

Профессии

Узнай больше о профессиях. Какие профессии востребованны и популярны? В каком ВУЗе обучают интересующей профессии?

Все профессии









Сайт ПРОЕКТОРИЯ

<https://proektoria.online/suits>

ПРОЕКТОРИЯ | Контент | Примерочная профессии | Открытые уроки | Форум-2019 | **ВОЙТИ**




ВЫБЕРИ, ЧТО ТЕБЕ ПОДХОДИТ

Отметь любимые предметы, личные качества, условия работы и свои цели и ценности.

 География	 Биология
 Технологии	 Нравственно-художественная культура
 Литература	 Физкультура

СМОТРИ РЕЗУЛЬТАТ

Проценты на карточке профессии показывают, насколько она тебе подходит.

 Инженер-испытатель 88%	 Генетик 84%	 Гейм-дизайнер 77%
---	---	--

ДАЛЕЕ

УЗНАЙ БОЛЬШЕ О ПРОФЕССИИ МЕЧТЫ

Открой страницу профессии и узнай, чем занимается этот специалист и какие навыки тебе надо подкачать, чтобы стать успешным в этой сфере.

ЗНАЕШЬ ЛИ ТЫ, ЧТО

- 7 Сегодня каждая восьмая пара знакомится через интернет.
- 7 80% всех электронных писем – это спам. А более трети всех аккаунтов в социальных сетях – спамерские.

[Показать ещё](#)

ВСЕРОССИЙСКИЕ ОТКРЫТЫЕ УРОКИ

совместно с Министерством просвещения РФ

Профорientационные онлайн-мероприятия.
Приглашаем крутых спикеров, рассказываем о новых технологиях, знакомим с современными профессиями.
Подключайся!



Алтайский краевой центр
психолого-педагогической и
медико-социальной помощи

Сайт: <http://www.ppms22.ru/>



Выбор профессии

Опубликовано 25.03.2020, 09:51, просмотров: 5

Пройти профтестирование

Опубликовано 17.02.2020, 18:10, просмотров: 30

Советы детям с ОВЗ

Опубликовано 17.02.2020, 18:10, просмотров: 40

Полезная информация

Справочник для выпускников «Куда пойти учиться? 2020»

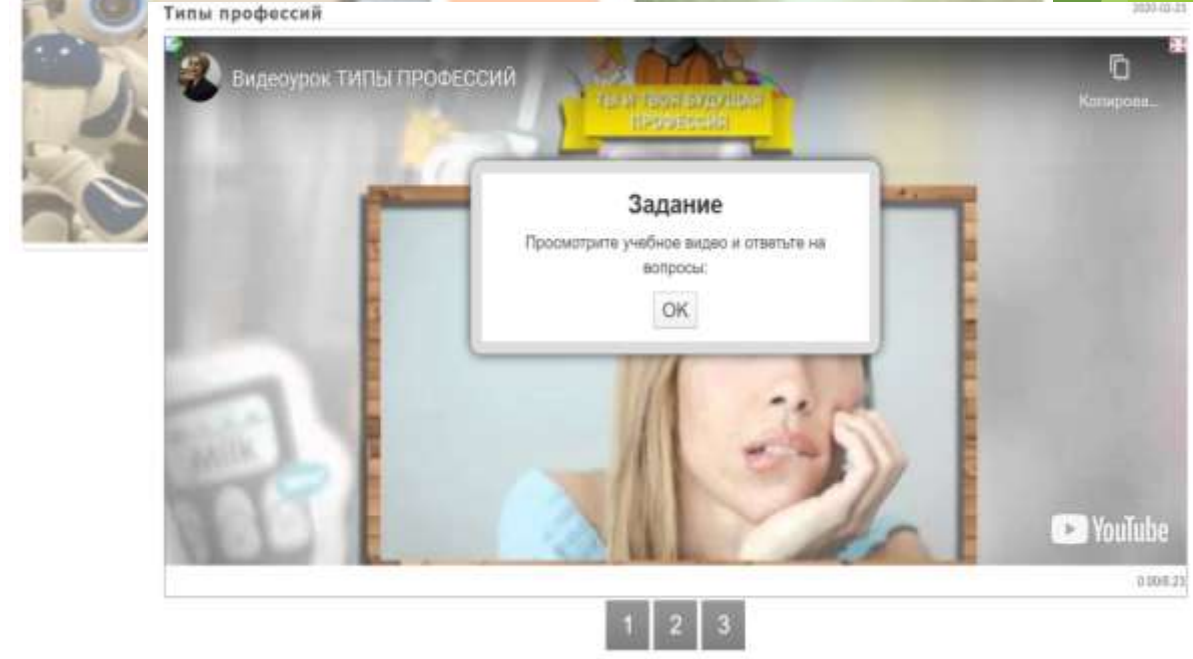
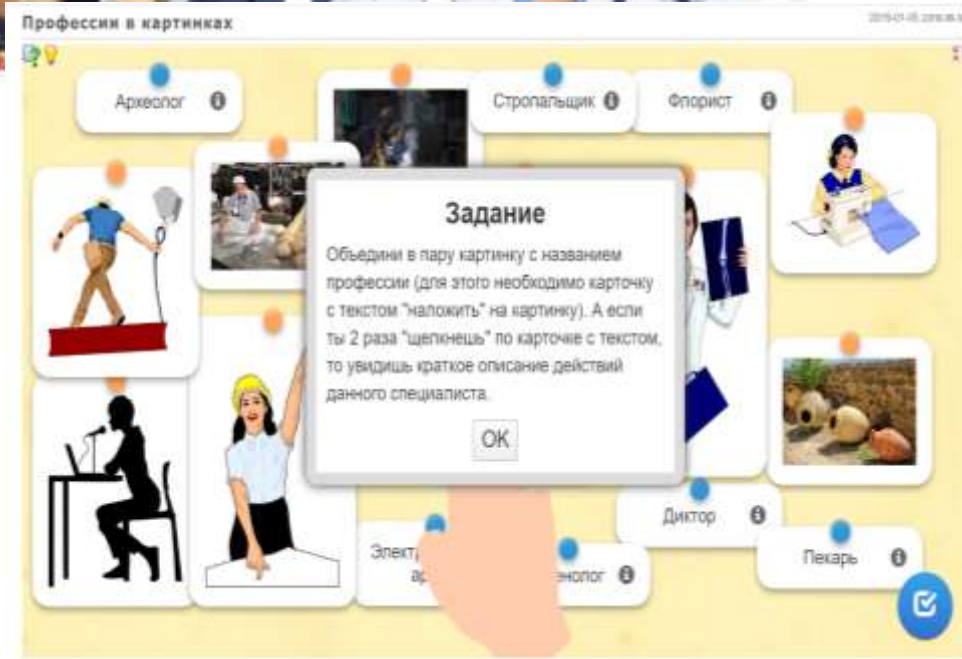
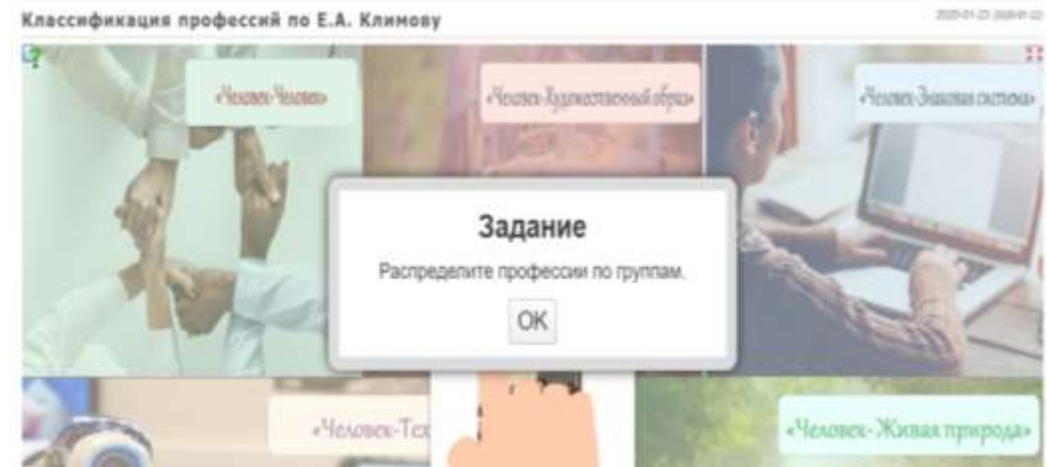
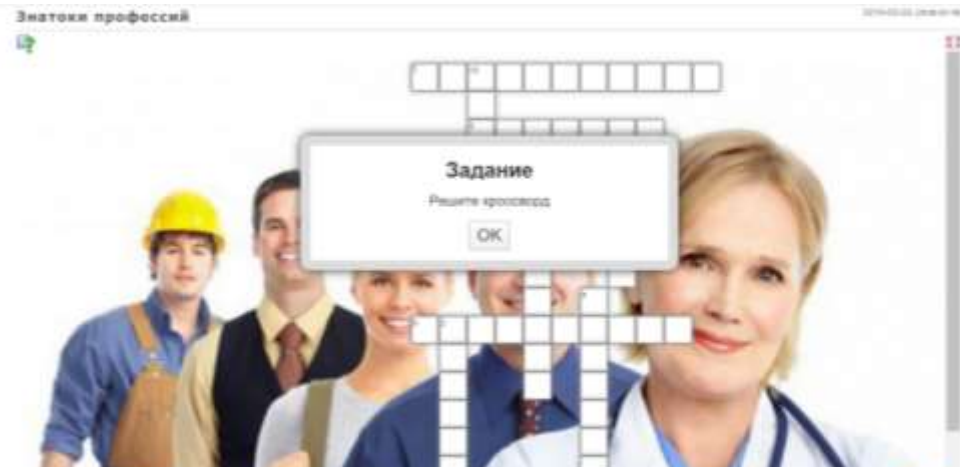
Справочник для выпускников с ОВЗ, инвалидностью «Куда пойти учиться? 2020»

Советы, памятки, рекомендации по выбору профессии и построению траектории профессионального самоопределения



РЕАЛИЗАЦИЯ ПРОФОРИЕНТАЦИОННЫХ ЭЛЕКТИВНЫХ КУРСОВ

Сервис Learningapps.org – разработка мультимедийных интерактивных заданий - <https://learningapps.org/>





Дистанционная дополнительная образовательная программа профориентационной направленности для обучающихся 9 -11 классов с ограниченными возможностями здоровья, инвалидностью **«Старт в профессию»**. Программа включает в себя материалы информационно-теоретической и практической направленности и реализуется в объеме 8 часов.

Запись на программу осуществляется по электронной почте: info@ppms22.ru.

**Дополнительная
общеобразовательная программа
профориентационной
направленности
«Старт в профессию»**





КОРРЕКЦИОННО-РАЗВИВАЮЩИЕ ЗАНЯТИЯ

Сервис Learningapps.org – разработка мультимедийных интерактивных упражнений - <https://learningapps.org/>

The screenshot shows the LearningApps.org website interface. At the top, there is a search bar with the text "Search temporarily disabled". Below the search bar, there are navigation tabs: "Все упражнения" (All exercises) and "Новое упражнение" (New exercise). The main content area displays a list of categories for psychology, including:

- Внимание (Attention)
- История психологии (History of psychology)
- Критическое мышление (Critical thinking)
- Мышление (Thinking)
- Общая психология (General psychology)
- Общение (Communication)
- Педагогическая психология (Pedagogical psychology)
- Познавательные способности (Cognitive abilities)
- Психодиагностика (Psychodiagnostics)
- Психология личности (Personality psychology)
- Самосознание (Self-awareness)
- Семейная психология (Family psychology)
- Психология личности (Personality psychology)
- Социальная компетентность (Social competence)
- Социальная психология (Social psychology)
- Чувства (Feelings)
- Эмоции (Emotions)

Learningapps.org является приложением Web 2.0 для поддержки обучения и процесса преподавания с помощью интерактивных модулей, которые можно изменять или создавать в оперативном режиме.




РАЗДЕЛЫ


- Мышление
- Внимание
- Память
- Критическое мышление
- Развитие речи
- Чувства. Эмоции
- Общение



Мышление



Развитие речи



Эмоции



Психология общения

ВИДЫ ЗАДАНИЙ



Найти пару



Классификация



Хронологическая линия



Простой порядок



Кто хочет стать миллионером?




Пазл "Угадай-ка"



Кроссворд




Ввод текста



Сортировка картинок



Викторина с выбором правильного ответа

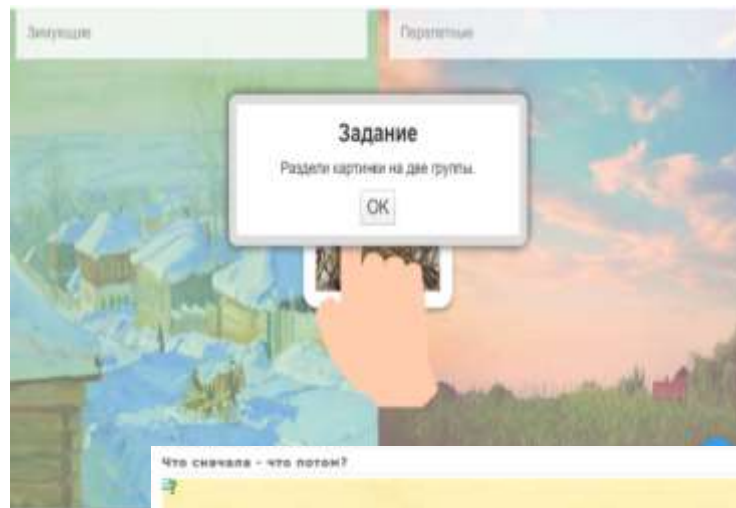


Заполнить пропуски



ВИДЫ ЗАДАНИЙ

- Пространственная ориентировка
- Ребусы
- Загадки
- Четвертый лишний
- Чего не хватает
- Соединение слов и понятий
- Определить животное
- Дописать стихотворение
- Расставить по порядку
- Логические задачи
- Запоминание картинок
- Анаграммы
- Одним словом
- Что к чему подходит
- Продолжить числовые ряды
- Определение и соотнесение чувств и эмоций
- Ситуации общения



ЗАДАНИЯ ДЛЯ РАЗВИТИЯ ЛИЧНОСТНОЙ И КОММУНИКАТИВНОЙ СФЕРЫ

Задание
Прикрепите подписи к картинкам, которые отражают твой характер. Двойной клик мышкой увеличивает картинку или подпись.

Я ДО...
Я НА САМОМ ДЕЛЕ
Я С ДРУЗЬЯМИ
Я В ШКОЛЕ

OK

Черты Характера

Задание
Запиши качества характера, противоположные приведенным.

Смелый, Веселый, Тихий, Ленивый, Щедрый, Лживый, Добрый, Упрямый, Болесвой, Опрятный

OK

Тесты по толерантности

Задание
Уважаемый обучающийся! Найди на каждой букву слова «толерантность» черту характера, присущую толерантному человеку.

П	Ч	Г	М	Ф	Я	Т	О	Б	З	Н	З	Т	Щ	Э	Й	Ъ	С	Ь	Я	Й	У	Ы	Щ	Э	А	Р	Й	Ч	В	Ъ	С
Г	Ш	У	А	Р	О	Й	Ж	О	Х	Ъ	Ь	Ц	Л	Й	Х	Е	Л	А	С	И	Ш	У	Х	О	Ь	А	Ю	А	С	Е	
И	И	Э	Ы	Е	Г	Э	О	О	С	Ю	Й	Я	Л	И	Ш	И	А	Я	Л	К	Б	Т	В	Л	Ь	Ш	Й	Г	Р		
Ш	З	Ш	Ю	Ц	К	В	И	Е	И	В	Х	Т	А	К	Т	И															
И	Р	Й	Ш	Р	Э	В	Я	Ю	Л	Ш	Т	О	Ж	Х	И	Ф	Й														
Ш	Я	О	Я	Э	П	Э	В	К	А	В	Т	Я	Д	Е	Л	О	Я														
Т	Э	Ф	А	Ц	С	С	Е	Э	У	Х	Л	И	Ч	Ц	Ш	Г	Ф														
С	Ю	Л	В	З	Л	В	О	П	У	Э	С	У	Е	Й	Ш	А	Л														
Щ	Э	Ш	Ф	Б	Т	Э	О	Р	А	Э	У	Ч	Т	Э	У	Т	Н														
Ю	О	Ю	В	С	Я	Н	И	Ц	Ш	У	М	Д	Ю	Н	Х	Ш	Ю	Т	Г	С	Ж	Ь	С	Ц	О	В	Ш	И	Т	Е	Л
Щ	П	Ю	Е	Х	В	Я	Ж	Й	Т	П	В	У	Ж	П	Ж	М	К	Ф	А	Е	Э	С	Ф	Б	У	Г	Ц	М	Л	О	
Ь	О	Т	Й	А	Н	Е	Я	Я	У	Ф	Я	Е	Ц	М	Ю	Д	К	Д	И	Ы	Т	Ю	Ь	Я	Ш	Н	К	Ж	Н	Ь	Х
Ч	С	О	Р	Е	Щ	Ы	У	В	И	Ъ	Д	Ю	Ш	Р	Н	К	Д	К	У	Ш	Р	Ц	Ц	А	К	Т	И	В	Н	Ы	
Е	Ц	Ь	Е	З	П	О	Л	Й	А	С	В	К	Х	Ы	М	Н	И	Н	Т	Е	Л	Л	И	Г	Е	Н	Т	Н	Ы	Й	
Н	С	Б	У	Г	Ю	А	К	Ы	Н	И	В	Ч	В	З	Д	Ц	С	О	П	Е	Р	Е	Ж	И	В	А	Ю	Ш	И	О	
Д	Е	В	К	Я	П	Ш	И	Я	Ь	Ю	Ж	К	Т	О	А	Ч	Э	Й	Е	С	У	А	Х	И	Э	М	Н	В	Э	Ц	

OK

Ситуации общения на равных

Задание
Вам даны четыре ситуации. Выберите одну, которая является ситуацией общения на равных.

Что...? ...ых?

А Мы равны по возрасту

Б Мы равны в правах и сотрудничаем друг с другом (все решаем и обсуждаем вместе)

С Мы никогда не бываем равны

Д Мы равны по росту

OK

Для того, чтобы полноценно использовать предлагаемый информационный ресурс следует зарегистрироваться на сервисе, выбрав бесплатный вариант - нажав на кнопку **Вход**. Для создания собственных упражнений можно выбрать один из двух вариантов.

Вариант 1.

The screenshot shows the LearningApps.org homepage. At the top, there is a navigation bar with the site logo, a search bar (temporarily disabled), and buttons for "Все упражнения" (All exercises) and "Новое упражнение" (New exercise), with the latter highlighted by a red box. Below the navigation bar is a flowchart illustrating the app creation process: "have an idea" (lightbulb icon) → "pick a template" (grid icon) → "fill in content" (pencil icon) → "save your App" (cloud icon) → "share it" (people icon). Below the flowchart is a grid of eight app templates: "Найти пару" (Find a pair), "Классификация" (Classification), "Хронологическая линия" (Timeline), "Простой порядок" (Simple order), "Ввод текста" (Text input), "Сортировка картинок" (Image sorting), "Векторная с выбором правильного ответа" (Vector with correct answer selection), and "Заполнить пропуски" (Fill in the blanks).

Вариант 2.

The screenshot shows a specific exercise titled "Профессии в картинках" (Professions in pictures) on the LearningApps.org platform. The interface includes a navigation bar with the site logo, a search bar (temporarily disabled), and buttons for "Все упражнения" (All exercises) and "Новое упражнение" (New exercise). The exercise title is displayed at the top. Below the title is a grid of profession cards: "Архиволог" (Archivist), "Флорист" (Florist), "Пекарь" (Baker), "Доктор" (Doctor), "Архитектор" (Architect), "Швея" (Tailor), "Стропальщик" (Climber), and "Электрогазовщик" (Electrical gas worker). A central pop-up window titled "Задание" (Task) contains the following text: "Объедини в пару картинку с названием профессии (для этого необходимо картинку с текстом 'наложить' на картинку). А если ты 2 раза 'щелкнешь' по карточке с текстом, то увидишь краткое описание действий данного специалиста." (Combine a picture with a profession name in a pair (for this you need a picture with the text 'overlay' on the picture). And if you click 2 times on a card with text, you will see a brief description of the actions of this specialist.) An "OK" button is visible at the bottom of the pop-up. At the bottom of the page, there are two buttons: "Создать подобное приложение" (Create a similar application) and "Запомнить и посмотреть в МОИ упражнения" (Remember and look at MY exercises), both highlighted with red boxes.

Алгоритм создания упражнения



Название приложения

Язык дисплея 

Не задано название

Постановка задачи

Введите Задание для этого упражнения. Оно будет появляться при запуске. Если Вам не нужно это, оставьте поле пустым.

Описание

Поле приложения (от 2 до 4 групп) разделяется на зоны, фоном могут служить изображения или текст. Каждый элемент нужно отправить в соответствующее поле.

Группа 1 Задний фон :  Текст  Картинка

Группа 1 Элемент 1:  Текст  Картинка  Текст для произнесения  Аудио  Видео

 Добавить следующий элемент

Группа 2 Задний фон :  Текст  Картинка

Группа 2 Элемент 1:  Текст  Картинка  Текст для произнесения  Аудио  Видео

 Добавить следующий элемент

 Добавить группу.

Фоновая картинка

Выберите фоновую картинку для кроссворда, если желаете.



Вопросы

Введите вопросы для кроссворда.

Вопрос:   Указание:

Ответ:  

Вопрос:  Текст  Картинка  Текст для произнесения  Аудио  Видео

Ответ:  

[+ Добавить следующий элемент](#)

Обратная связь

Введите здесь текст, который будет появляться, если найдено верное решение!

Здорово, ты верно выполнил задание.

Помощь

Создайте некоторые подсказки, как решить задание. Они могут быть доступны пользователю через небольшой значок в верхнем левом углу. В противном случае оставьте это поле пустым.

[▶ Установить и показать в предварительном просмотре.](#)

В данном сервисе можно создавать страницы группы/класса и приложения для школьников одной группы/ класса



The screenshot shows the LearningApps.org website interface. At the top left is the logo "LearningApps.org" with a graphic of a tablet and pencils. To the right are language selection flags and a user profile icon labeled "Настройки аккаунта:". Below this is a yellow navigation bar with a search box labeled "Поиск" and buttons for "Все упражнения", "Новое упражнение", "Мои классы", and "Мои приложения". The main content area is titled "Мои классы » 7 класс" and includes buttons for "Статистика" and "Папка класса". Below this is a table with columns for "Имя", "Фамилия", "Логин", and "Пароль". The "Пароль" column contains masked text and icons for edit, delete, and refresh. At the bottom are three blue buttons: "Создать новые аккаунты для учеников", "Пригласите учеников", and "Аккаунт/Распечатать список паролей".

LearningApps.org

Настройки аккаунта:

Поиск

Все упражнения

Новое упражнение

Мои классы

Мои приложения

Мои классы » 7 класс

Статистика

Папка класса

Имя	Фамилия	Логин	Пароль

Создать новые аккаунты для учеников

Пригласите учеников

Аккаунт/Распечатать список паролей

СЕРВИС ZOOM ДЛЯ КОРРЕКЦИОННО-РАЗВИВАЮЩИХ И ПРОФИЛАКТИЧЕСКИХ ЗАНЯТИЙ



Вебинар «Сервис Zoom для организации и проведе...» Смотреть **МЕГА ТALENT**

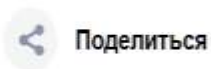
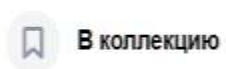
Сервис Zoom для организации и проведения дистанционных занятий

Дегтярева Елена,
педагог-эксперт Майкрософт,
сертифицированный онлайн-тренер,
учитель английского языка

ПОКАЗАТЬ ДРУГИЕ ВИДЕО

0:15 / 1:18:17

YouTube



Дети в школе. Обучение и воспитание
1 апр в 3:30

Осваиваем платформу Zoom для видеоконференций и дистанционного обучения

Использование платформы Zoom для онлайн-обучения

Чат

- Юлия 10:01 ++
- Екатерина 10:01 ++
- Татьяна Позднова 10:01 ++
- Урэн Чавча 10:01 ++
- Ольга Герасова 10:02 Сколько по времени будет длиться?
- Мария Башкина 10:02 Старт
- Урэн Попова 10:02 старт
- Сергей 10:02 ++

СОВРЕМЕННОЕ ОБРАЗОВАНИЕ

YouTube · 1:26:47

Вебинар "Использование платформы Zoom для онлайн-обучения"

Приложение для мобильных телефонов «Антипаника»

<http://mental-health-russia.ru/mobileapps/>



Приложение «АнтиПаника» помогает людям, страдающим от панических атак и тревожных расстройств.

- Эффективно! Здесь собраны проверенные техники по работе с паническими атаками во время приступа и для уменьшения тревоги в повседневной жизни.
- Информативно, понятно, доступно! В доступной и наглядной форме показывается, что такое панические атаки, как они возникают, как их пережить и как с ними справиться
- Профессионально! Приложение было разработано профессиональными психологами
- Удобно! В «АнтиПанике» много аудио файлов, что способствует лучшему восприятию информации в момент панической атаки, когда сложно сосредоточиться на чтении текста
- Интерактивно! Присутствует игровой блок «помоги паникеру», в котором можно познакомиться с базовыми установками и действиями в момент панических атак
- Бесплатно! В приложении нет рекламы, встроенных покупок, всплывающих окон и уведомлений



ПСИХОЛОГО – ПЕДАГОГИЧЕСКОЕ СОПРОВОЖДЕНИЕ ДЕТЕЙ С ОВЗ



Важнейшим направлением работы психолога в случае перехода учащегося на дистанционное обучение является оказание помощи в адаптации к новым условиям.

У обучающихся начального школьного возраста, а также у учащихся более старшего возраста со сниженным интеллектом работа по адаптации проводится в значительной степени посредством родителей. Педагог-психолог в данном случае является наставником или супервизором. Его первоначальной задачей становится информирование родителя по вопросам организации обучения в домашних условиях.

На уровне основного и среднего общего образования при сохранном интеллектуальном развитии обучающегося работа по его подготовке к обучению в дистанционном режиме может осуществляться непосредственно педагогом-психологом в режиме онлайн.

При организации непосредственной психологической работы с детьми с выраженными нарушениями реализация целей программы индивидуальной коррекционной работы также будет осуществляться преимущественно родителями под дистанционным наблюдением и супервизией педагога-психолога. И здесь очень важно продумывать выбор заданий и инструкций к ним, чтобы родитель не только понял, что нужно сделать, но и мог доступно донести эту информацию до ребенка. При работе с детьми с менее выраженными нарушениями педагог-психолог осуществляет непосредственную коррекционную онлайн с помощью уже названных интернет-сервисов или через скайп.



Сервис Learningapps.org - <https://learningapps.org/>

ЗАДАНИЯ ДЛЯ ДЕТЕЙ С ОВЗ

Ты собираешься заговорить с кем-то (обучение)

Для учащихся с задержкой психического развития

2016-04-21 2014-09-24

Задание

Ты хочешь поговорить с одноклассником. С чего начать? Конечно, сначала подумай о чём и как ты будешь говорить. О твоём дружелюбии человек догадается ещё до начала разговора - по выражению твоего лица, позе. В этом упражнении есть фотографии и описания того, что стоит делать перед началом разговора, а что даст плохой результат.

OK

Школьные звуки

2019-12-10

Задание

Прослушайте звук. Определите в каком школьном помещении живет такой звук.

OK

Audio A, Audio B, Audio C, Audio D, Audio E, Audio F

ОСОБЕННОСТИ ПСИХОЛОГО – ПЕДАГОГИЧЕСКОГО СОПРОВОЖДЕНИЯ ДЕТЕЙ С РАС



Информирование родителя по вопросам организации обучения в домашних условиях:

- дополнительное структурирование процесса обучения;
- подбор мотиваторов для повышения интереса к учебной деятельности и эффективного формирования учебных навыков;
- применение методов визуальной поддержки (наглядные схемы организации рабочего места; схемы последовательности подготовки к уроку; алгоритмы подбора необходимых для выполнения определенной деятельности учебных материалов; последовательности выполнения отдельных учебных действий; визуальное расписание занятий или распорядка дня).

При необходимости поддержки процесса обучения психолог участвует в проведении уроков в режиме онлайн, осуществляет наблюдение за организацией процесса обучения и разрабатывает рекомендации для учителя и родителя по развитию навыков, необходимых для обучения, и преодолению трудностей в обучения, характерных для учащихся с РАС.



Индивидуальная программа коррекционной работы в части психологического сопровождения прежде всего должна быть направлена на поддержку учебного процесса, а также на формирование отдельных функциональных навыков, необходимых для повседневной жизни.

При работе над жизненными компетенциями в условиях обучения в дистанционном режиме приоритетными становятся задачи по формированию социально-бытовых навыков (самообслуживание и бытовая ориентировка), навыков времяпрепровождения и досуговых навыков (расширение интересов ребенка и видов деятельности), а также совместных игровых навыков с другими членами семьи.

На первом этапе непосредственной работы психолога с ребенком в режиме онлайн осуществляется отработка элементарных социально-коммуникативных навыков: совместное внимание, визуальный контакт со специалистом, навыки простейшей имитации, выполнение каких-либо действий в присутствии педагога в режиме онлайн, выполнение простых инструкций.

С детьми с более высоким уровнем развития и менее выраженными расстройствами аутистического спектра в дистанционном онлайн режиме может проведена работа по формированию широкой группы коммуникативных диалоговых навыков, навыков совместной онлайн игры, понимания эмоций, модели психического, высших психических функций, когнитивных навыков.

Более подробно с рекомендациями по организации психолого-педагогического сопровождения детей РАС в дистанционном режиме можно ознакомиться на сайте <http://www.ppms22.ru> в рубрике «Педагогам»- Педагогам-психологам - Методические рекомендации»

ДИСТАНЦИОННОЕ ПРОСВЕЩЕНИЕ



Организация дистанционных мероприятий вебинаров, групповых консультаций, классных часов для родителей и учащихся с помощью сервиса **zoom.ru**

Полезные советы, рекомендации, памятки, алгоритмы действий в тех или иных ситуациях, включая видеолекции для родителей и видеосюжеты для школьников

На страницах сайтов:

- Образовательных организаций (разделы педагога-психолога, учителя-логопеда, социального педагога)
- Алтайского краевого центра ППС-помощи (разделы «Родителям», «Детям»)
- Городского психолого-педагогического центра «Потенциал» (раздел «Родителям»)
- Портале Алтайского края для родителей «Развитие детства»
- Портале «Я-родитель»



Страница школьного психолога



Главная | Сведения об образовательной организации | Поступление | ГИА | Воспитательная работа | Родителям

Учебная деятельность | Дистанционное обучение | Профилактика коронавируса

« Всероссийский открытый урок по ОБЖ » | С Днем Учителя »

Страничка школьного психолога

Автор: Алексей Лисин

- Рекомендации родителям
- Рекомендации для родителей с детьми с ОВЗ
- Рекомендации учителям по обучению детей с ОВЗ
- Работа с аутичными детьми

Противодействие и профилактика буллинга

- Руководство по противодействию и профилактике буллинга (подростки);
- Руководство по противодействию и профилактике буллинга (родители);
- Руководство по противодействию и профилактике буллинга (учителя).

Видеолекции

Ваш ребенок — выпускник
Я хочу остаться маленьким
Манипуляции детей и родителей
Как наказывать ребенка
Как быть с детскими чувствами и эмоциями
Семейные скандалы и ребенок
Как адаптироваться к началу учебы
Я люблю тебя, ЖИЗНЬ!

Куда обратиться за психологической помощью?

Информация о получении психолого-педагогической и медико-социальной помощи
конфиденциально и бесплатно

<p>8-800-2000-122 ТЕЛЕФОН ДОВЕРИЯ для детей, подростков и их родителей</p>	<p>КГБОУ для детей, нуждающихся в психолого-педагогической и медико-социальной помощи «АЛТАЙСКИЙ КРАЕВОЙ ЦЕНТР ДИАГНОСТИКИ И КОНСУЛЬТИРОВАНИЯ» г. Барнаул, ул. Петра Сухова, 18 Справки по телефону 53-93-16 e-mail: info@akcdk22.ru</p>	<p>«СКОРАЯ МЕДИКО- ПЕДАГОГИЧЕСКАЯ ПОМОЩЬ» Психолого-медико-педагогическая комиссия г. Барнаул, ул. П. Толстого, 144 кабинет № 3 Справки по телефону 33-53-07</p>
---	--	--

Музей: "Наследие"
Видео-новости: "125-ый кадр"
Страничка школьного психолога
Социальный педагог
Школа будущего первоклассника

Температурный режим

«ГОРЯЧАЯ ЛИНИЯ»
на тему: «Температурный режим в образовательных организациях АЛТАЙСКОГО КРАЯ»
8(3853)20-64-07

ВЕРСИЯ ДЛЯ СЛАБОВИДЯЩИХ

Юбилейные даты

ОБРАЗОВАНИЯ И НАУКИ
АЛТАЙСКОГО КРАЯ

Официальный сайт города
Барнаула

МИНИСТЕРСТВО
ПРОСВЕЩЕНИЯ
РОССИЙСКОЙ ФЕДЕРАЦИИ

**РОССИЙСКОЕ
ОБРАЗОВАНИЕ**

ЕГЭ
Официальный информационный портал
Единого государственного экзамена.
Перейти на портал ЕГЭ

ГИА9
Сайт Информационной поддержки
государственный экзамен
абитуриентам в Алтайском крае






Алтайский краевой центр
психолого-педагогической и
медико-социальной помощи





<http://www.ppms22.ru/>

Родителям

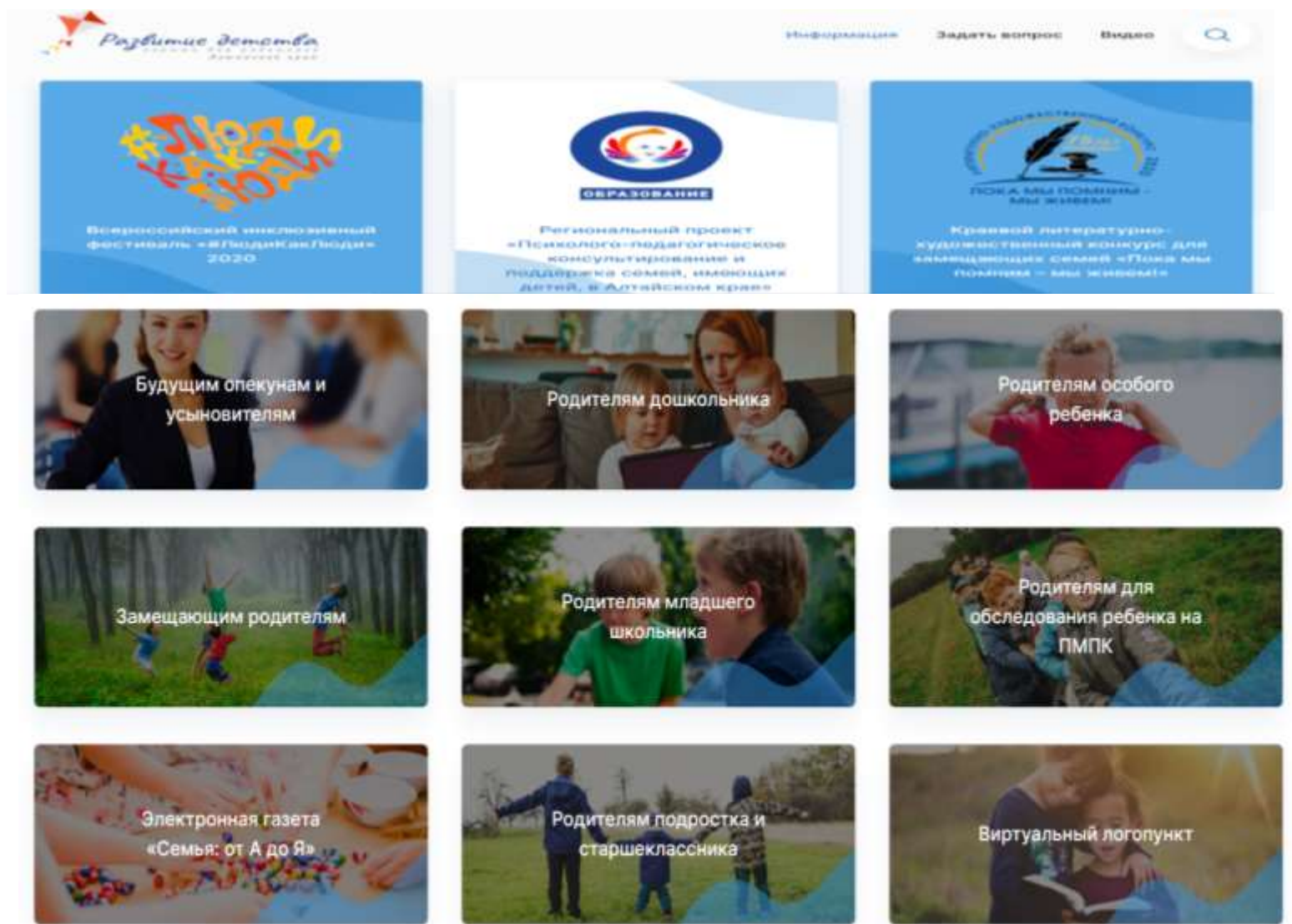


Детям



Портал Алтайского края для родителей «Развитие детства»

[портал – для- родителей-алтайский – край. рф](http://portal-dlya-roditeley-altayskiy-kрай.рф)



Портал « Я-РОДИТЕЛЬ»: <https://www.ya-roditel.ru/>



Я-родитель

СЧАСТЬЕ ВМЕСТЕ СОВМЕСТНЫЙ РЕБЕНОК ВОЗРАСТ ОДОБРЕНИЕ СЕМЬЯ РАДОСТЬ МАМА УСЫНОВЛЕНИЕ НЕСОВЕРШЕННОСТНИЙ ПОМОЩЬ РАЗВИТИЕ ЗАБОТА ИНИЦИАТИВА ЭМОЦИИ ВОЗРАСТ ПОДДЕРЖКА МАМА ТРАПЕДИЯ

Портал для ответственных родителей и всех, кто хочет ими стать!

ИНИЦИАТИВА ЭМОЦИИ ВОЗРАСТ ПОДДЕРЖКА МАМА ТРАПЕДИЯ

РОДИТЕЛЯМ - КОНКУРСЫ И АКЦИИ - СПЕЦИАЛИСТАМ - НОВОСТИ - МЕДИА - КОНСУЛЬТАЦИИ СПЕЦИАЛИСТОВ

КАРТА БЕСПЛАТНЫХ СЛУЖБ ПСИХОЛОГИЧЕСКОЙ ПОМОЩИ

Как воспитывать ребенка?
Службы психологической помощи
Книги для детей и родителей
Полезные подборки
> Полезные сайты в помощь родителям
> Делимся опытом: блоги семей известных мам рунета
> Родители и дети: фильмы для семейного просмотра
> Познавательные блоги и передачи для детей
Консультации специалистов
> Консультация психолога
> Консультация юриста
> Консультация специалиста по вопросам приемной семьи
Тесты
Моя новая семья
Имею право!
Финансовая грамотность
Инфографика для родителей

Главная > Советы и рекомендации родителям

Советы родителям

0-1 год 1-3 года 3-7 лет 7-12 лет подросток 0+ 6+ 12+

Показать

Как воспитывать ребенка?

Все статьи >

Почему дети испытывают нас на прочность?
Проверка на прочность — это и детское непослушание, и поступки «назло», и подростковое ханство. Смысл такого поведения всегда один — проверка границ дозволенного.

Как и зачем говорить с детьми о коронавирусе: советы для всех возрастов
В мире началась пандемия не только нового коронавируса, но и страха. Чтобы снизить риск заражения детей вирусом и паникой, надо разговаривать. Как объяснить детям в любом возрасте, что происходит?



Социальный проект для подростков и их родителей «Вместе» Союза охраны психического здоровья

<http://vmesteproject.ru/>

Подростковый возраст – особый период в жизни человека, он довольно сложен как для самого ребёнка, так и для его родителей и окружения. Взросление и самоопределение требует много сил и смелости, в том числе и от родителей. В этот момент поддержка близких часто требуется всем членам семьи. Мы собрали для вас ресурсы, которые помогут вам во взаимодействии с подростком в этот период.

С Уважением, команда Вместе

☰ Читать далее

- Корона вирус
- Книги
- Фильмы
- Помощь
- Интервью героев

Дополнительные информационные ресурсы по организации дистанционного сопровождения



<https://www.youtube.com/channel/UckUERYkVsFT4wXPmp48gymw>

